

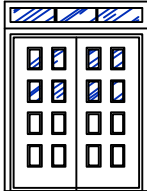
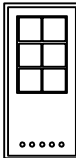
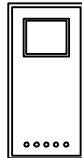


ZESTAWIENIE OKIEN

typ okna		Drewniane jednoramowe szklone zestawem jednoszybowym, szkło przezroczyste float o naturalnej barwie	
oznaczenie		O1	O2
schemat (widok z zewnątrz)			
wymiary w świetle ościeży	S	45	135
	H	155	155
wymiary zewnętrzne ościeżnicy	S		
	H		
ilość sztuk	parter	2	2
	piętro	-	-
	RAZEM	2	2
UWAGI			

Przed zamówieniem
stolarki należy
sprawdzić
wymiary otworów w
naturze.

ZESTAWIENIE DRZWI

typ drzwi		zewnętrzne drewniane płycinowe ościeżnica drewniana		wewnętrzne drewniane płycinowe ościeżnica drewniana			
oznaczenie		DZ1		D12		D12w	
schemat							
wymiary w świetle ościeży	S	100+100		101		101	
	H	215+35		210		210	
min. wymiary w świetle ościeżnicy	S	90+90		90		90	
	H	200+35		200		200	
rodzaj skrzydła - lewe / prawe		L	P	L	P	L	P
ilość sztuk	parter	1	-	-	1	1	1
	piętro	-	-	-	-	-	-
suma lewych/prawych		-	-	-	1	1	1
RAZEM		1		1		2	
UWAGI				Otwory o pow. 0,022m ² w dolnej części drzwi.		Otwory o pow. 0,022m ² w dolnej części drzwi.	

Świętlica w Wólce Ratowieckiej
Wólka Ratowiecka

nazwa i adres obiektu

ZESTAWIENIE STOLARKI

nazwa rysunku

30.07.2010r.
data

1 : 50
skala

A7

nr rysunku

podpis

nr uprawnień
Bt-POK/01/2002

imię i nazwisko
mgr inż. arch. Grzegorz Możdżyński

branża
architektura

architektura